







Heti ütemterv: 2025. március 31-április 4

<p>A külső világ tevékeny megismerése környezeti tartalommal</p> 	<p><i>Tled a természet!</i> <i>Duzzadnak a bimbók, rügyek. (melyikből lesz levél melyikből lesz virág?)</i> <i>Megfigyelések a természetben. Melyik bokor, fa virágzik. Beszélgetés a védett növényekről.</i> <i>Bogarak megfigyelése.</i> <i>Differenciálás: Képi megsegítés a beszélgetéshez</i></p>
<p>Verselés, mesélés</p> 	<p><i>Új vers: Zelk Zoltán - Tavaszi dal</i> <i>Új mese: Mester Györgyi: Napfényes tavasz</i> <i>Differenciálás: Képek a virágok megjegyzéséhez</i></p>
<p>Ének-zene, énekes játék, gyermektánc</p> 	<p><i>Mondóka ismétlés: Esik eső jaj,jaj, jaj</i> <i>Ismétlés: Fehér liliomszál, mély kútba tekintek</i> <i>Bújj,bújj zöld ág</i> <i>Új dalos játék: Gólya bácsi gólya</i> <i>Differenciálás: Tiszta éneklési képeségek személyre szabott segítése</i></p>
<p>Rajzolás, festés, mintázás, kézimunka</p> 	<p><i>Tavaszi, virágos fa festése</i> <i>Virágos bokor festése, kép kiegészítése hajtogatással</i> <i>Differenciálás: Egyszerűbb és bonyolultabb alakzatok készítése igény szerint</i></p>
<p>A külső világ tevékeny megismerése matematikai tartalommal</p> 	<p><i>Növények fejlődésének időrendbe rakása.</i> <i>Téri relációk gyakorlása síkban és térben.</i> <i>(Alatt, felett, mellett, között, valamiben benne)</i> <i>Differenciálás: Mozgással leképezve térben, utána síkban, képpel, magyarázattal segítve a megértést.</i></p>
<p>Mozgás</p> 	<p><i>Játék:Hol folyik a kis patak?(hid alatt-mászás szer alá)</i> <i>Hol süt a Napocska (felhők felett-bordásfalra mászás)</i> <i>Hol ring a kis hajó? (vízben- talajra fekvés)</i> <i>Tájékozódó játék virágokkal, képek alapján.</i> <i>Testséma játék labdával</i> <i>Dobások gyakorlása egy kézzel célra</i> <i>Levezető játék: Kidobós</i></p>
<p>Egyéb programok</p> 